



T.C.
ÇEVRE, ŞEHİRCİLİK VE İKLİM DEĞİŞİKLİĞİ BAKANLIĞI
İklim Değişikliği Başkanlığı



Sayı : E-50038206-611.04-3871

Konu : İklim Portal

YÜKSEKÖĞRETİM KURULU BAŞKANLIĞINA

İklim değişikliği ile ilgili paydaşların ürettiği içerik ve verileri tek bir kaynaktan toplayan ve Türkiye'deki tüm paydaşların erişimine açarak ulusal bir iklim değişikliği hafızası oluşturmayı hedefleyen İklim Portal çevrim içi platformu çalışmalarını Başkanlığımızca yürütülmekte olup İklim Portal, <https://iklimportal.gov.tr> internet adresinde hizmet vermektedir. Bu doğrultuda, öncelikle İklim Portal sisteminde üniversitelerce üretilmiş olan verilerin, raporların ve diğer ilgili içeriklerin yüklenmesi ülkemizin iklim değişikliği ile mücadelesi kapsamında önem arz etmektedir.

Bu itibarla ülkemiz üniversitelerinde yer alan tüm bölümlerde iklim değişikliğine yönelik çalışma yapan araştırmacıların ve öğretim üyelerinin sisteme kayıt olmasının sağlanması ve iklim değişikliğine yönelik yapılan ulusal ve uluslararası düzeyde her tür içerik ve çalışmanın ekte iletilen rehber doğrultusunda İklim Portal'a girilmesi hususunda bilgilerinizi ve gereğini arz ederim.

Orhan SOLAK
İklim Değişikliği Başkanı V.

Ek: İklim Portal Kullanıcı Rehberi (13 Sayfa)

Bu belge, güvenli elektronik imza ile imzalanmıştır.

Doğrulama Kodu: 3DE90199-C683-4EB8-BA63-C8AF257AF070

Doğrulama Adresi: <https://www.turkiye.gov.tr>


Çamlıca Mahallesi Anadolu Bulvarı No:64/2 (Eski 24/E) Yenimahalle/ANKARA

KEP Adresi : cevreseshircilikbakanligi@hs01.kep.tr

Bilgi için: Ali Cem DENİZ

Çevre Mühendisi





Bu proje Avrupa Birliđi ve Türkiye Cumhuriyeti tarafından finanse edilmektedir.

TÜRKİYE'DE İKLİM DEĞİŞİKLİĞİNE UYUM EYLEMİNİN GÜÇLENDİRİLMESİ PROJESİ

TR2017 ESOP MI A3 04

İKLİM PORTAL KULLANICI REHBERİ

Bu proje Avrupa Birliđi ve Türkiye Cumhuriyeti tarafından finanse edilmekte ve Birleşmiş Milletler Kalkınma Programı tarafından uygulanmaktadır. Projenin yararlanıcısı, Çevre, Şehircilik ve İklim Deđişikliği Bakanlığı'dır. Avrupa Birliđi ve Dış İlişkiler Genel Müdürlüğü bu Projenin Sözleşme Makamıdır.

Hazırlayan: Ali Cem Deniz

14.09.2022

Birleşmiş Milletler Kalkınma Programı

Türkiye



T.C. ÇEVRE, ŞEHİRCİLİK VE
İKLİM DEĞİŞİKLİĞİ BAKANLIĞI




Çevre ve İshim
Eylemi Sektör
Operasyonel Programı



İklim uyum





Bu proje Avrupa Birliđi ve Trkiye Cumhuriyeti tarafından finanse edilmektedir.

Trkiye'de İklim Deđiřikliđine Uyum Eyleminin Gçlendirilmesi Projesi

Bu yayın Avrupa Birliđi'nin maddi desteđi ile hazırlanmıřtır. İerik tamamıyla Birleřmiř Milletler Kalkınma Programı Trkiye lke Ofisi sorumluluđu altındadır ve Avrupa Birliđi ve Trkiye Cumhuriyeti'nin grřlerini yansıtmak zorunda deđildir.



T.C. EVRE, ŐEHİRCİLİK VE
İKLİM DEĐİŐİRLİĐİ BAKANLIĐI




Çevre ve İklim
Eylemi Sektr
Geerasyonel Programı



İklim Uyum






Bu proje Avrupa Birliđi ve Türkiye Cumhuriyeti tarafından finanse edilmektedir.

Türkiye'de İklim Deđişikliğine Uyum Eyleminin Güçlendirilmesi Projesi

İÇİNDEKİLER

İÇİNDEKİLER.....	3
ŞEKİL LİSTESİ	4
1. İKLİM PORTAL VERİ GİRİŞ KULLANICILARI	5
1.1. Kullanıcı Kaydı	5
1.2. İklim Portal Yetki Talebi ve Rol Seçimi	8
1.3. İklim Portal İçerik Girişi	10






Bu proje Avrupa Birliđi ve Türkiye Cumhuriyeti tarafından finanse edilmektedir.

Türkiye'de İklim Deđişikliğine Uyum Eyleminin Güçlendirilmesi Projesi

ŞEKİL LİSTESİ

Şekil 1-1 İklim Portal Giriş Sayfası.....	5
Şekil 1-2 E-Devlet Giriş Sayfası.....	6
Şekil 1-3 İklim Portal Kullanıcı Kayıt Formu	7
Şekil 1-4 İklim Portal E-posta Kayıt ve Doğrulama Sayfası	8
Şekil 1-5 İklim Portal Kullanıcı Yetki ve Talep Oluşturma Sayfası	8
Şekil 1-6 İklim Portal Yetki Talep Formu ve Rol Seçimi	9
Şekil 1-7 İklim Portal Yetkili Rollerim ve Taleplerim Sekmeleri	10
Şekil 1-8 İklim Portal Yayın Veri Giriş Arayüzü.....	10
Şekil 1-9 İklim Portal Yayın Metaveri Giriş Sayfası ve Kaydet Butonu.....	11
Şekil 1-10 İklim Portal Dosya Yükleme Sayfası	11
Şekil 1-11 İklim Portal İçerik Onaya Gönderme ve Durum Gözlem Sayfaları	12
Şekil 1-12 Bakanlık Ana Kullanıcı İçerik Deđerlendirme Sayfası.....	13





Bu proje Avrupa Birliği ve Türkiye Cumhuriyeti tarafından finanse edilmektedir.


Türkiye'de İklim Değişikliğine Uyum Eyleminin Güçlendirilmesi Projesi

1. İKLİM PORTAL VERİ GİRİŞ KULLANICILARI

İklim Portal içerisinde tanımlı Bakanlık, Belediye, Üniversite, Uluslararası Kuruluşlar ve Sivil Toplum olmak üzere 5 farklı veri giriş kullanıcısı bulunmaktadır. Temelde bu kullanıcıların iş akışları aynı olmakla beraber kullanıcılar, adına veri girişi yapacakları kurum/kuruluş ile ilgili ilişik yazısı veya görev belgesi istenmektedir. Kurum adına veri girişi yapacak kullanıcılara ilişik belgeleri kontrol edilerek ilgili kurum /kuruluş adına veri giriş yetkisi tanımlanmakta, ardından İklim Portal kullanıcı paneli üzerinden veri girişleri gerçekleştirilmektedir. Veri giriş kullanıcısının iş akışı **Kullanıcı Kaydı, Yetki Talebi ve Veri Girişi** olmak üzere üç ana başlık altında anlatılmıştır. Tüm veri giriş kullanıcıları için bahsedilen iş akışı birebir aynı olup **Bakanlık** rol talebi üzerinden süreç anlatılmıştır.

1.1. Kullanıcı Kaydı

İklim Portal'ın E-CBS (<https://ecbs.cevre.gov.tr>) entegrasyonu bulunmakta olup kullanıcılar, E-CBS üzerinden E-Devlet aracılığı ile portala giriş yapmaktadır. E-Devlet ile entegre bir şekilde çalışan portal, giriş yapan kullanıcıların kayıt bilgilerini E-Devlet üzerinden otomatik olarak temin etmektedir. Kullanıcılar, Şekil 1-1'de gösterildiği üzere, sayfanın¹ sağ üst köşesinde yer alan **Giriş** bölümünün altında bulunan **E-Devlet Girişi** butonu aracılığı ile kayıt sürecini başlatmaktadır. Sistem, doğrudan E-Devlet üzerinden giriş sayfasına yönlendirmekte olup kullanıcılar, açılan pencerede E-Devlet bilgileri aracılığı ile giriş yapılmaktadır. Şekil 1-2'de gösterildiği üzere E-Devlet açılış sayfasında yer alan İklim Portal logosuna tıklanarak portala kullanıcı kayıt süreci başlatılır.



Bu proje Avrupa Birliği ve Türkiye Cumhuriyeti tarafından finanse edilmektedir.



HAKKINDA ▾ BİLGİ ▾ KÜTÜPHANE ▾ ARAÇLAR TAKVİM PROJELER



→ GİRİŞ ▾ @TR1EN

E-DEVLET GİRİŞİ

İDİS GİRİŞİ

BİREYLER

SEKTÖRLER

YEREL YÖNETİMLER

Haber ve Duyurular



Ulusal İklim Değişikliğine Uyum Stratejisi ve Eylem Planı İstişare Toplantıları

En Son Eklenenler



SU KAYNAKLARI YÖNETİMİ VE İKLİM DEĞİŞİKLİĞİ



İklimle uyum

Şekil 1-1 İklim Portal Giriş Sayfası

¹ <https://iklimportal.gov.tr/>



T.C. ÇEVRE, ŞEHİRCİLİK VE İKLİM DEĞİŞİKLİĞİ BAKANLIĞI




Çevre ve İklim Eylem Strateji Operasyonel Programı



İklimle uyum





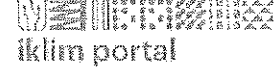
Bu proje Avrupa Birliđi ve Türkiye Cumhuriyeti tarafından finanse edilmektedir.

Türkiye'de İklim Deđişikliğine Uyum Eyleminin Güçlendirilmesi Projesi



e-Devlet Kapısı Kimlik Doğrulama Sistemi

Giriş Yapılacak Adres <https://iklimportal.gov.tr/account/egovlogin>
Giriş Yapılacak Uygulama İklim Uyum Eyleminin Güçlendirilmesi



e-Devlet Şifresi Mobil İmza e-İmza T.C. Kimlik Kartı İnternet Bankacılığı

T.C. Kimlik Numaranızı ve e-Devlet Şifrenizi kullanarak kimliğiniz doğrulandıktan sonra işleminize kaldığınız yerden devam edebilirsiniz. e-Devlet Şifresi Nedir, Nasıl Alınır?

* T.C. Kimlik No

Sanal Klavye Yazarken Gizle

* e-Devlet Şifresi

Sanal Klavye Şifremi Unuttum

* e-Devlet şifrenizi unutmanız durumunda doğruladığınız cep telefonunuzdan yenileme işlemi yapabilirsiniz.

< İptal Et

Giriş Yap >

© 2023, Ankara - Tüm Hakları Saklıdır

Gizlilik ve Güvenlik Hızlı Çözüm Merkezi

Şekil 1-2 E-Devlet Giriş Sayfası

Sistem otomatik olarak E-Devlet üzerinden kullanıcının T.C. kimlik numarası ve ad-soyadı bilgisini çeker. Kullanıcı, İklim Portal'a veri girişi yapabilmek için e-posta adresini girmek ve doğrulamak zorundadır. Bu doğrultuda, **Hata! Başvuru kaynağı bulunamadı.**'te verilen kullanıcı kayıt formu doldurulur ve üyelik şartlarının kabul edilmesinin ardından kullanıcı kayıt işlemi tamamlanır.



T.C. ÇEVRE, ŞEHİRCİLİK VE
İKLİM DEĐİŞİKLİĞİ BAKANLIĞI




Çevre ve İklim
Eylem Şerhleri
Operasyonel Programı



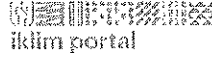
İklim Uyum





Bu proje Avrupa Birliđi ve Türkiye Cumhuriyeti tarafından finanse edilmektedir.

Türkiye'de İklim Deđişikliğine Uyum Eyleminin Güçlendirilmesi Projesi



← GİRİŞ → GİRİŞ

HAKKINDA BİLGİ KÜTÜPHANE ARAÇLAR TAKVİM PROJELER

Web Sitemiz Yapım Aşamasındadır

Kullanıcı Kayıt

T.C. Kimlik No

Ad Soyad

Kullanıcı İS

Şehir

Özellik

E-Posta Adresi

*****@*****.*****

Konu

Telafi Bilgileri

Özel İletişim Bilgileri

PAK Numarası

*Toggla yaparak gizlenebilir.

Şekil 1-3 İklim Portal Kullanıcı Kayıt Formu

Kullanıcı, kayıt yaptıktan sonra e-posta adresini doğrulamalıdır. İklim Portal'a içerik yükleyebilmek için doğrulanmış e-posta adresi gerekmekte olup içerik yüklenmesi sırasında ilgili e-posta adresine onay kodu gönderilmekte ve gönderilen kod girilmeden içerik girişi yapılamamaktadır. Bu doğrultuda, Şekil 1-4'te gösterildiği üzere sayfanın sol üst bölümünde yer alan **Profilim** butonu aracılığı ile kullanıcı profil bilgilerine erişmekte ve sol tarafta yer alan **İletişim Bilgileri** bölümünden e-posta adresini girmektedir. E-posta adresine gönderilen kod aracılığı ile e-posta doğrulaması yapılmakta ve **Kaydet** butonu aracılığı ile İklim Portal'a iletişim bilgileri kaydedilmektedir.



T.C. ÇEVRE, ŞEHİRCİLİK VE İKLİM DEĐİŞİKLİĞİ BAKANLIĞI




Çevre ve İklim Eylemi Seviyor Okuyucu Programı



İklim Uyum





Bu proje Avrupa Birliği ve Türkiye Cumhuriyeti tarafından finanse edilmektedir.

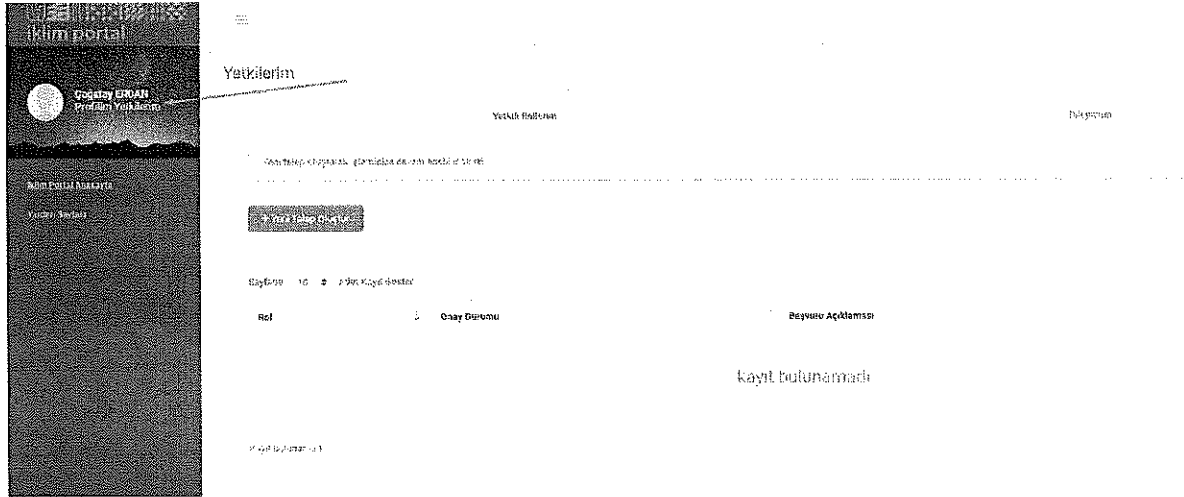
Türkiye'de İklim Değişikliğine Uyum Eyleminin Güçlendirilmesi Projesi



Şekil 1-4 İklim Portal E-posta Kayıt ve Doğrulama Sayfası

1.2. İklim Portal Yetki Talebi ve Rol Seçimi


E-CBS üzerinden kayıt işlemine başlayan ve E-Devlet bilgileri aracılığı ile doğrulanmış kullanıcı, veri girişi işlemlerine başlayabilmek için öncelikle görevli olduğu kurum/kuruluş adına yetki almalıdır. Bu doğrultuda İklim Portal, rol ve yetki verilmesine yönelik bağlı kuruluş ile ilgili ilişik veya görevlendirme belgesi kabul etmektedir. Kullanıcı, Şekil 1-5'te gösterildiği üzere giriş ana sayfasının sol üst köşesinde yer alan **Yetkilerim** butonu aracılığı ile yetki talep iş akışını başlatır. Açılan sayfada yer alan **Taleplerim** sekmesinde **Yeni Talep Oluştur** butonu aracılığıyla talep oluşturulur ve bakanlık yönetici kullanıcısı ve admin kullanıcısının onayına sunulur.



Şekil 1-5 İklim Portal Kullanıcı Yetki ve Talep Oluşturma Sayfası

Kullanıcı, **Yeni Talep Oluştur** butonuna tıkladıktan sonra, Şekil 1-6'da verilen talep oluşturma arayüzü ile karşılaşır. Bu sayfada, öncelikle talep edilen rolün seçilmesi gerekir. Kullanıcı, listelenen E-YİDEP veya İklim Portal kullanıcılarından uygun olanını seçerek yetki tanımlama iş akışına devam eder. İlgili sayfada bulunan **Başvuru Bilgilerinde** yer alan kullanıcının kurumdaki görevi, unvanı ve adına yetki talep edeceği kuruluş bilgilerinin eksiksiz olarak doldurulması gereklidir. İlgili bilgilerin tamamlanmasının ardından kullanıcı, adına yetki talep edeceği kurum ile ilgili **görevlendirme veya ilişik belgesi/yazısını** İklim Portal'a yüklemek zorundadır. Bu belge, kullanıcının ilgili rolle ilişkisinin






Bu proje Avrupa Birliği ve Türkiye Cumhuriyeti tarafından finanse edilmektedir.

Türkiye'de İklim Değişikliğine Uyum Eyleminin Güçlendirilmesi Projesi

tespit edilmesi amacı ile istenmektedir. Kurumdan alınan resmi yazının yüklenmesinin ardından kullanıcı, **Başvuruyu Tamamla** butonu aracılığıyla yetki talep iş akışını tamamlar.



Yeni Talep Oluştur

Rol Seçiniz

Yetki Talep Oluştur Yetki Talep Oluştur Yetki Talep Oluştur Yetki Talep Oluştur Yetki Talep Oluştur Yetki Talep Oluştur Yetki Talep Oluştur Yetki Talep Oluştur

Başvuru- Belgeleri

Başvuru

Başvuru


Başvuru


Ayrıca ilgili Yazınlar ile ilgili Bilgi ve Sorular

Ekli Belgeleri Ekli Belgeleri

Şekil 1-6 İklim Portal Yetki Talep Formu ve Rol Seçimi

Şekil 1-7'de gösterilen **Taleplerim** sekmesi altından başvuru rol ile ilgili durum gözlemlenebilir. Yönetici kullanıcısının herhangi bir ek belge veya düzeltme talebi bulunması halinde, yine **Taleplerim** sekmesi altından başvuru durumu takip edilerek gerektiğinde düzeltmeler yapılabilmektedir. Yetki talebinin onaylanması durumunda, Şekil 1-7'de verilen **Yetkili Rollerim** sekmesinde adına yetki talebi yapılan kurumun ismi görülmekte ve kullanıcı, yetki talebinde bulunduğu rol doğrultusunda İklim Portal'ı kullanmaya başlamaktadır. **Yetkili Rollerim** sekmesi altında yer alan **İşlem Yap** butonu aracılığı ile kullanıcı, İklim Portal'a veri girişi yapabilir veya adına tanımlanan kullanıcı tipinin yetkileri doğrultusunda İklim Portal'da yer alan içerik ve verilere erişim sağlayabilir.





Bu proje Avrupa Birliği ve Türkiye Cumhuriyeti tarafından finanse edilmektedir.

Türkiye'de İklim Değişikliğine Uyum Eyleminin Güçlendirilmesi Projesi


Yetkilerim

Kod	Özay Durumu	Başvuru Açıklaması
00000000	Onaylandı	ÇEVRE, ŞEHİRCİLİK VE İKLİM DEĞİŞİKLİĞİ BAKANLIĞI - İklim Değişikliği Bakanlığı

Şekil 1-7 İklim Portal Yetkili Rollerim ve Taleplerim Sekmeleri

1.3. İklim Portal İçerik Girişi


Kullanıcı, **İşlem Yap** butonuna tıkladığında Şekil 1-8'de verilen veri giriş sekmeleri aktif hale gelir. Kullanıcı, veri girişi yapmak istediği başlığa tıklayarak ilgili başlıkla alakalı bilgileri (metaveriler) doldurup İklim Portal'da yer almasını istediği içeriği onaya gönderebilir. Veri giriş başlıklarının tamamı için iş akışı aynı olup veri formunda yer alan bilgiler (metaveri bilgileri), başlıklar özelinde farklılaşmaktadır. Bu doğrultuda, veri giriş iş akışı **Yayın** başlığı altında açıklanmıştır. Kullanıcı, Şekil 1-88'de verilen ve ana sayfanın sol tarafında yer alan **Yayın** butonuna tıklayarak yayın veri giriş sayfasına ulaşır. Şekil 1-8'de verilen **Yayımlar** sayfasının sol üst tarafında yer alan **Yeni Kayıt Oluştur** butonu aracılığıyla veri giriş iş akışı başlatılır.



Şekil 1-8 İklim Portal Yayın Veri Giriş Arayüzü

Yeni Kayıt Oluştur butonu aracılığı ile Şekil 1-9'de gösterilen yayın metaveri giriş sayfasına ulaşılır. Bu sayfada, içeriğe özel hazırlanmış olan ve kırmızı ile işaretlenen zorunlu metaveri bilgileri doldurulur. Son kısımda yer alan iletişim bilgileri ve çalışmanın coğrafi ölçeği belirlendikten sonra sayfanın altında yer alan kaydet butonu ile daha sonra gözden geçirilmek üzere kullanıcının hesabına kaydedilir.





Bu proje Avrupa Birliği ve Türkiye Cumhuriyeti tarafından finanse edilmektedir.

Türkiye’de İklim Değişikliğine Uyum Eyleminin Güçlendirilmesi Projesi

Yayın Oluştur

Genel Bilgiler

456466

Yayın ID: 10000000000000000000

Abdullah

Yayın ID: 10000000000000000000

Orhan

Yayın ID: 10000000000000000000

Yayın ID: 10000000000000000000

Orhan

Yayın ID: 10000000000000000000

Yayın ID: 10000000000000000000

Yayın

Yayın ID: 10000000000000000000

Yayın ID: 10000000000000000000

Yayın

Yayın ID: 10000000000000000000

Yayın ID: 10000000000000000000

Anadolu

Yayın ID: 10000000000000000000

İçerik

Yayın ID: 10000000000000000000

Yayın

Yayın ID: 10000000000000000000

Yayın

Yayın ID: 10000000000000000000

Yayın

Yayın ID: 10000000000000000000

Yayın

Yayın

Yayın ID: 10000000000000000000

Yayın

Yayın ID: 10000000000000000000

Yayın

Yayın

Yayın ID: 10000000000000000000

Yayın

Yayın ID: 10000000000000000000

Yayın

Yayın ID: 10000000000000000000

Şekil 1-9 İklim Portal Yayın Metaveri Giriş Sayfası ve Kaydet Butonu

Kayıt işlemi tamamlandıktan sonra Şekil 1-10’da verilen dosya yükleme bölümü aktif olur. İlgili başlıkla alakalı İngilizce ve Türkçe dokümanlar ayrı olarak yüklenir. Kullanıcı, öncelikli olarak dosya ve dosya dilini seçer. Ardından **Yükle** butonuna basarak ilgili dosyayı İklim Portal’a yükler. Ardından, sayfanın en altında yer alan **Değerlendirmeye Gönder** butonu aracılığıyla içeriği ilgili onay kullanıcısının incelemesine gönderir.

Yayın

Yayın ID: 10000000000000000000

Yayın ID: 10000000000000000000

Yayın ID: 10000000000000000000

Yayın ID: 10000000000000000000

Yayın ID: 10000000000000000000

Yayın ID: 10000000000000000000

Yayın ID: 10000000000000000000

Yayın ID: 10000000000000000000

Yayın ID: 10000000000000000000

Yayın ID: 10000000000000000000

Şekil 1-10 İklim Portal Dosya Yükleme Sayfası

Kullanıcı, **Değerlendirmeye Gönder** butonuna tıkladıktan sonra, Şekil 1-11’de gösterildiği üzere sistemde kayıtlı olan e-posta adresine bir doğrulama kodu iletilir. Onay kodunun girilmesinin ardından **Değerlendirmeye Gönder** butonuna basılarak ilgili içerik değerlendirici onayına gönderilir.

Şekil 1-11’de verildiği üzere kullanıcı, ilgili içeriğin onay durumunu içerik sayfası üzerinden



T.C. ÇEVRE, ŞEHİRCİLİK VE İKLİM DEĞİŞİKLİĞİ BAKANLIĞI




Çevre ve İklim Eylem Sektör Operasyonel Programı



İklimle uyum

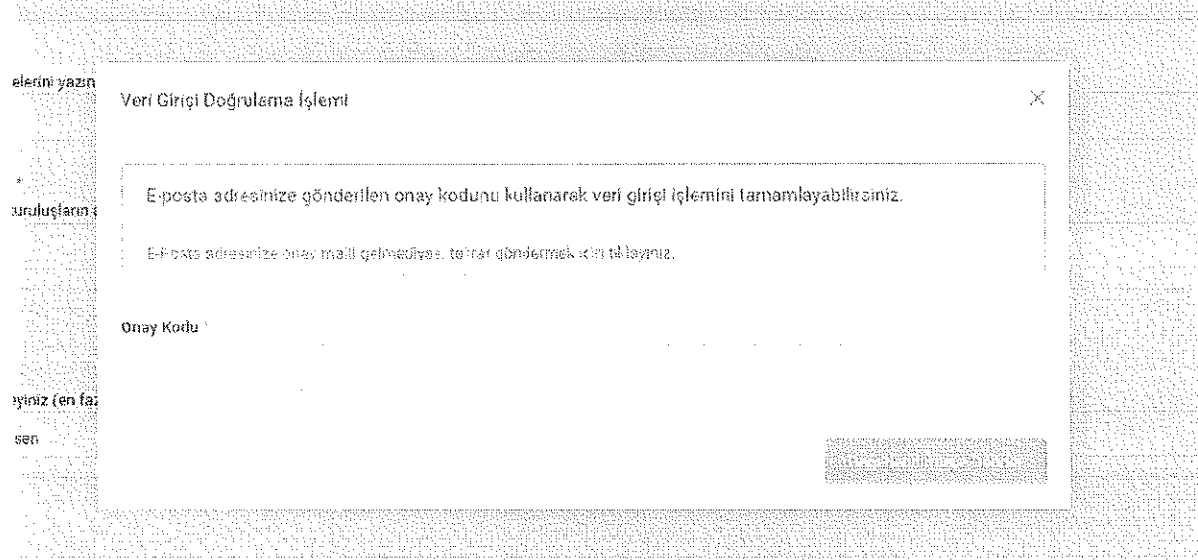




Bu proje Avrupa Birliği ve Türkiye Cumhuriyeti tarafından finanse edilmektedir.

Türkiye'de İklim Değişikliğine Uyum Eyleminin Güçlendirilmesi Projesi

görüntüleyebilir. Eğer içerikte bir düzenleme talep edilmişse veya herhangi bir sebep doğrultusunda içerik denetleyici tarafından iade edilmişse, kullanıcı gerekli düzeltme ve güncellemeleri yine içerik sayfası üzerinden yapabilir. Değerlendirici veya bakanlık yönetici kullanıcısının içerik üzerinde bir yorumda bulunması halinde kullanıcının sistemde kayıtlı e-posta adresine otomatik olarak bilgilendirme e-postası gönderilir ve içerikte yapacağı güncellemeler ile ilgili bilgilendirme yapılır.



Yayınlar

Yeni Kayıt Oluyolar

Tetkizle Gözetim

Oluşturulma Tarihi	Adı	Türü	Yayınlandığı Tarih	Durumu	Onaya Gönderilme Tarihi	Onaylanma Tarihi	Reddedilme Tarihi	Mesaj	İşlem
08.09.2022 14:51:39	Fotoğraf	Bilgi	29.02.2022	Yeni Oluşturulmuş Durum					

Şekil 1-11 İklim Portal İçerik Onaya Gönderme ve Durum Gözlem Sayfaları



T.C. ÇEVRE, ŞEHİRCİLİK VE İKLİM DEĞİŞİKLİĞİ BAKANLIĞI




Çevre ve İklim Eylemi Şerhler Operasyonel Programı



İklim Uyum





Bu proje Avrupa Birliđi ve Türkiye Cumhuriyeti tarafından finanse edilmektedir.

Türkiye'de İklim Deđişikliğine Uyum Eyleminin Güçlendirilmesi Projesi

Onaylama Red İşlemi

Red Sebebi

Redden

Kapat

Şekil 1-112 Bakanlık Ana Kullanıcı İçerik Deđerlendirme Sayfası

